



感谢您购买WHIRLPOOL产品



在使用电气之前, 请仔细阅读安全使用说明。

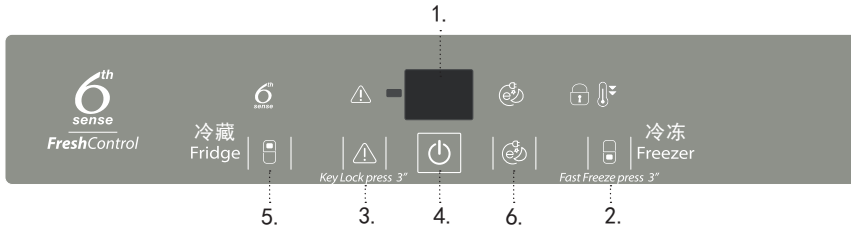
产品说明

首次使用

安装完成后, 应至少等待两小时, 再将电器连接至电源。连接电源后, 电器自动开始运行。食物的理想存储温度在工厂已预设好。

开启电器后, 必须等待 4-6 小时, 以便已正常装满的电器达到正确存储温度。按照过滤器包装(如有)上的说明, 将抗菌抗异味过滤器装入风扇。如果响起声音信号, 表示温度报警已触发: 按下按钮, 关闭声音报警。

控制面板



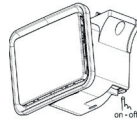
1. 温度显示屏
2. 冷冻室温度 - Fast freeze (速冻)
3. 关闭声音报警 - Child Lock (儿童锁)
4. 开机/待机
5. 冷藏室温度
6. EcoNight (夜间节能功能)

6th SENSE FRESH CONTROL (第6感保鲜控制)

电器能够自动快速达到最佳内部保存温度。该功能还能够控制电器的湿度。为使其正确运行, 风扇也必须开启。可开启/关闭该功能(请参见风扇描述)。

风扇*

按下按钮(如图所示)可开启/关闭风扇。如果环境温度超过27°C, 或玻璃搁架上出现水珠, 则有必要打开风扇以确保食物的适当保存。关闭风扇可使能耗最优化。



抗菌过滤器*

将其从果蔬抽屉内的盒子中取出, 并插入风扇罩中。过滤器盒内含更有更换步骤说明。

ON/STAND-BY (开机/待机)

在待机模式中, 显示屏上将亮起两条短线, 冷藏室中的灯不打开。

注意: 这不会断开电器电源。

温度显示屏

显示屏可交替显示冷藏室温度(2°C 至 8°C之间)或冷冻室温度(-16°C 至 -24°C之间)。


ECO NIGHT (夜间节能功能)

夜间节能功能可让电器能耗集中在电力充沛、成本比白天更低的电费最便宜时段(通常是夜间)(仅适用于使用分时多费率系统的国家 - 请与本地的电力公司确认电费收费情况)。要激活该功能, 在低电费时段开始时按下按钮(取决于具体费率情况)。例如, 如果低电费从晚上8点开始, 则在此时按下按钮。当“夜间节能”LED灯点亮时, 即表示该功能激活。当激活该功能时, 电器自动根据所选的时间调整能耗, 白天比夜间少消耗电量。

重要说明: 要正确进行操作, 必须在夜间和白天都激活功能。功能将保持激活, 直至被取消激活(或发生断电或关闭电器而取消激活)。要取消激活该功能, 再次按下按钮。当“夜间节能”LED灯熄灭时, 即表示该功能不再激活。

注意: 电器声称的能耗指的是未开启夜间节能功能的运行能耗。

关闭声音报警

短按  按钮, 以关闭声音报警。



“CHILD LOCK” (儿童锁)

按住“报警”按钮3秒钟直至听到确认声, 可激活/取消激活“儿童锁”(图标亮起)。如果在“儿童锁”激活期间按下任意按钮, 将会发出声响, “儿童锁”图标也将闪烁。



冷藏室温度

可使用“Fridge”(冷藏室)按钮设置不同温度。




冷冻室温度

可使用“Freezer”(冷冻室)按钮设置不同温度。



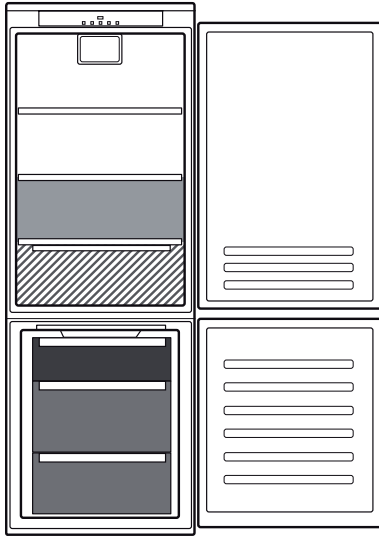
FAST FREEZE (速冻)

在将大量食物放入冷冻室冷冻之前 24 小时, 请按住“Freezer”(冷冻室)按钮 3 秒钟。该功能开启时, 图标点亮 。该功能在 48 小时后自动关闭, 或通过按住“Freezer”(冷冻室)按钮 3 秒钟手动关闭。

注意: 避免新鲜食物与已冷冻食物之间直接接触。为了最大限度地提高冷冻速度, 可以取下抽屉, 并将食物直接放在冷冻室的底部。

* 仅特定型号上可用

如何存放食物和饮料





图例

	温度分区 建议存放热带水果、罐装食物、饮料、蛋类、调味料、腌菜、黄油、果酱
	冷藏区 建议存放奶酪、牛奶、日常食物、熟食、酸奶
	最大制冷区 建议存放冷切食品、甜点、肉和鱼
	果蔬盒
	冷冻室抽屉
	冷冻区抽屉 (最大制冷区) 建议冷冻新鲜食物/熟食



排除故障

异常情况处理	可能原因	解决方案
控制面板关闭, 电器不工作。	电器可能处于开机/待机模式。可能是电器电源故障。	按下开机/待机按钮打开电器。检查并确保: <ul style="list-style-type: none"> • 是否断电 • 插头正确插入到电源插座中, 电源双极开关(若有)处于正确的位置(即允许电器通电的位置); • 家用电气系统保护装置有效; • 电源线未破损。
内部灯不工作。	灯可能需要更换。	带LED灯的型号: 联系获得授权的技术支持服务中心。
电器可能处于开机/待机模式。	电器可能处于开机/待机模式。	按下开机/待机按钮打开电器。
冷冻/冷藏室中温度不够低。	原因有多种(参见“解决方案”)。	检查并确保: <ul style="list-style-type: none"> • 门已关紧; • 冰箱安装位置未靠近热源; • 温度设置合适; • 通过对电器通风确保空气流通。
冷藏室底部有水。	除霜水排水受阻。	清洁除霜水排水口(请参见“清洁和维护”部分)。
冰箱门垫圈密封抵靠的前边缘是热的。	这是正常现象。它可以防止冷凝变形。	无需解决方案。
红色 图标闪烁, 并发出声音信号	电冰箱门开限时警报 当冷藏室和/或冷冻室门长时间开启时将激活该警报。	关闭打开的电器门即可关闭声音信号。
红色 图标闪烁, 并发出声音信号, 图标点亮。	断电报警 当长时间断电, 导致冷冻室温度上升时将激活该报警。 注意: 在取消激活断电报警之前, 无法为电器设置其他温度。	在关闭声音信号之前, 建议注意温度显示屏上显示的温度, 即断电期间冷冻室达到的最高温度。如要关闭声音信号, 可快速按下“关闭声音报警”按钮。 按下该按钮后, 温度显示屏将重新显示设定的温度。如果冷冻室尚未达到保存食物的最佳温度, 冷冻室温度报警可能会激活(参见“冷冻室温度报警”)。使用前请检查食物状况。

* 仅特定型号上可用

异常情况处理	可能原因	解决方案
<p>红色  图标点亮（不闪烁），声音信号响起，冷冻室温度显示屏闪烁。</p>	<p>冷冻室温度报警 冷冻室温度报警指示冷冻室未达到最佳温度。以下情况可能导致该报警：首次使用时，除霜和/或清洁后，冷冻大量食物时，或冷冻室门未完全关紧时。</p>	<p>如要关闭声音信号，可快速按下“关闭声音报警”按钮（温度显示屏将停止闪烁）。当达到最佳温度后，红色图标将自动熄灭。如果冷冻室温度报警继续，请联系获得授权的技术支持服务中心。</p>
<p>红色  图标点亮，声音信号响起，显示屏上字母“F”闪烁。</p>	<p>故障警报 报警指示技术部件发生故障。</p>	<p>请致电获得授权的技术支持服务中心。如要关闭声音信号，可快速按下“关闭声音报警”按钮。</p>

安全注意事项

安全标志	注意事项
 <p>禁止标志</p> <p>此标志的内容，是必须禁止的行为，否则可能会造成产品的损坏或危及使用者的人身安全。</p>	<ul style="list-style-type: none">• 不得损坏制冷回路，严禁私自拆卸、改造冰箱。冰箱故障时，请通知我公司专业人员维修。• 如果电源软线损坏，为了避免危险，必须由制造商、其维修部或类似部门的专业人员更换。• 安放地点必须通风良好，该产品制冷剂为R600a，使用时请远离易燃易爆物品，如煤气、涂料、汽油等。• 禁止在冰箱中贮存爆炸物，如助燃喷雾剂，以及强腐蚀性的酸、碱等，以防发生危险。
 <p>警告标志</p> <p>此标志的内容必须严格按照要求操作，否则可能会造成产品的损坏或危及使用者的人身安全。</p>	<ul style="list-style-type: none">• 切勿以拉扯电源线的方法拔出冰箱的插头，一定要紧紧握住插头，从插座中直接拔出。• 冰箱废弃不用时，请将箱门卸掉，拆下门封条及搁架、抽屉等，并放置到合适的位置，以免小孩进入冰箱玩耍，发生意外。• 冰箱使用的制冷剂和发泡料是可燃的，报废冰箱应交由专业公司回收处理，以免对环境造成危害，或引起其它危险。 <p>警告：除了制造商推荐使用的类型外，不得在器具的食品储藏室使用电器。</p> <p>警告：除了制造商推荐的方式外，不得使用机械设备或其他方式加速除霜过程。</p>

• 本冰箱用于家用和类似用途。如：商店、办公室和其它工作环境中的员工厨房区域；农场以及被宾馆、汽车旅馆和其它居住环境的客人所使用；家庭旅馆型环境；餐饮业和其它类似的非零售用。

使用准备

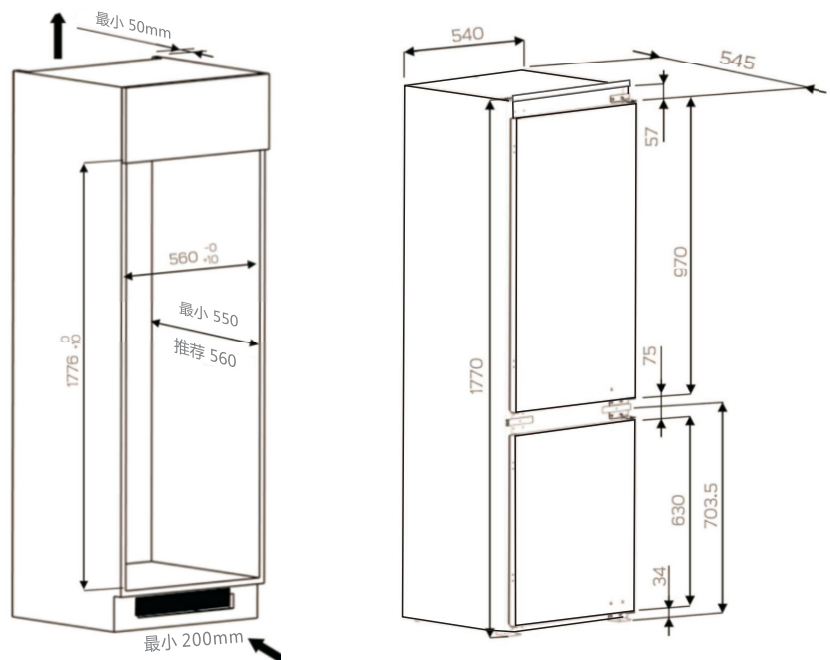
搬运放置

- 搬运前，请先将冰箱内的物品及冷藏室玻璃搁架取出，并将抽屉、果菜盒、门搁架等用胶带固定好，并在门关闭后用胶带固定，避免箱内附件相互碰撞、刮蹭或因箱门打开造成物品及附件滑落。
- 本产品至少需要两个人进行搬运，不可抓着门或者门把手来搬运冰箱，应从底部抬起冰箱。
- 搬运过程中请勿倒置、横放、挤压或跌落冰箱，倾斜不可大于45°。
- 短距离移动时请将冰箱调节脚向上调整，使调节脚离开地面，利用冰箱前后脚轮进行移动。
- 冰箱需放置于平坦坚固的地面，如需垫高，亦需选择平稳、坚硬、不可燃的垫块，切勿将冰箱的包装泡沫垫块用来垫高冰箱。

安装

- 请将冰箱安装在干燥通风良好、避开炉灶和阳光直射的地方。
- 冰箱工作时需要散热，且使用时需要一定开门空间，为了达到良好制冷效果和满足正常使用，请按图示要求保留所需空间。

警告：器具周围或在嵌入式结构里无阻碍物，保持通风通畅。



技术参数

产品型号	WRD7000WC
总容积(L)	263
冷藏室容积(L)	200
冷冻室容积(L)	63
国家能效等级	3级
噪声(dB(A))	43
外形尺寸(宽x深x高mm)	540x545x1770

我们的产品执行以下标准：GB/T 8059 GB4706.1 GB4706.13 GB4343.1 GB17625.1 GB12021.2 GB19606

技术参数说明：

1. 冰箱噪音的测试是在国家标准规定的半消音实验室内，将冰箱放置于弹性橡胶垫上，运行稳定后按标准规定的测试方法所测得的数值。日常使用过程中，受环境背景噪音，开关门，压缩机开停等影响，实际噪音与标称值存在差异是正常的。
2. 因产品改进和技术更新，参数变更后，恕不另行通知，请以冰箱背部铭牌为准。

回收提示性说明

本产品超过使用期限或者经过维修无法正常工作后，不应随意丢弃，请交由有废电器电子产品处理资格的企业处理，正确的处理方法请查阅国家或当地有关旧电器电子产品处理的规定。

附表1：冰箱有害物质统计表

部件名称	有害物质					
	铅 Pb	汞 Hg	镉 Cd	六价铬 Cr(VI)	多溴联苯 PBB	多溴二苯醚 PBDE
压缩机	×	○	○	○	○	○
冷凝器及蒸发器	○	○	○	○	○	○
保温层及制冷剂	○	○	○	○	○	○
金属结构件	○	○	○	○	○	○
螺钉及螺母	○	○	○	○	○	○
线材	○	○	○	○	○	○
塑料件	○	○	○	○	○	○
内饰件	○	○	○	○	○	○
控制板	×	○	○	○	○	○
保鲜装置	○	○	○	○	○	○
风扇及电机	○	○	○	○	○	○
包装件	○	○	○	○	○	○

本表格依据SJ/T11364的规定编制

○：表示该有害物质在该部件所有均质材料中的含量均在GB/T 26572规定的限量要求以下。
×：表示该有害物质至少在该部件的某一均质材料中的含量超出GB/T 26572规定的限量要求。

 此标识适用于在中华人民共和国销售的电子电气产品，表示中央的数字为正常使用条件下的环保使用期限为15年。



扫一扫关注惠而浦官方微信

公司名称：惠而浦（中国）股份有限公司
公司地址：合肥市高新区习友路4477号
客服电话：95105696（全国统一使用，免加区号，市话费用）
投诉电话：0551-65310415
网 址：<http://www.whirlpool.com.cn>

Whirlpool